

## ***Le esperienze alla scoperta del territorio***

I primi mesi dell'anno scolastico sono quelli in cui i bambini, i ragazzi e gli insegnanti si conoscono, si ritrovano dopo la pausa estiva e in cui si mettono le basi per il lavoro di un anno.

Settembre, ottobre e tutto l'autunno, sono periodi bellissimi per realizzare uscite "esperienziali" alla scoperta dell'ambiente, creando l'occasione per attività di socializzazione, conoscenza, confronto, divertimento, spirito di gruppo e lanciare le attività didattiche e i progetti che si svilupperanno durante l'anno scolastico.

Connubio ideale è quindi prevedere una o più uscite esperienziali che lanciano un progetto che poi si svilupperà nel corso dell'anno scolastico.

Le uscite esperienziali, possono essere organizzate e realizzate partendo dal territorio vicino alla scuola, o anche nel giardino scolastico, oppure raggiungendo un luogo più lontano e adatto al raggiungimento degli obiettivi concordati con i docenti.

Alcune esperienze, realizzate negli ultimi anni.

### **Lungo il fiume – chiare fresche acque**

Una giornata per scoprire un fiume, il suo ecosistema, la sua storia e utilizzo nel tempo, tra osservazioni della flora e della fauna, giochi a squadre e tempo per il gioco libero.

L'ambiente fluviale consente di far conoscere anche elementi e fenomeni fisici naturali e geologici del territorio, come l'argilla e le rocce sedimentarie, l'erosione, la sedimentazione, ecc. e comprendere l'importanza della gestione del territorio per evitare gli alluvioni.

Lungo il fiume è possibile trovare ecosistemi differenti ma tra loro collegati lungo il filo conduttore che è l'acqua, risorsa fondamentale per la vita.

Dai prati umidi al bosco golenale, alle pozze d'acqua stagnante alle rapide, dalle scogliere rocciose alle spiagge sabbiose, lungo tutti questi ambienti la fauna vive e si muove ed è possibile scoprire pesci, anfibi, uccelli acquatici, mammiferi, rettili, insetti, ecc.



## La Casa del Fiume a Borgo Tossignano nel Parco Regionale della Vena del Gesso Romagnola

Location perfetta per vivere una bellissima esperienza è la Casa del fiume, una struttura in grado di offrire ospitalità ma anche semplice punto d'appoggio durante le attività all'aperto.

L'area è attrezzata con:

- tavoli da pic-nic
- fontana
- servizi igienici
- area gioco
- percorso naturalistico
- punto informazioni
- aula multimediale
- parcheggio



Altre location possono essere individuate in funzione delle necessità delle classi e dei ragazzi

Esempi di aree utilizzate:

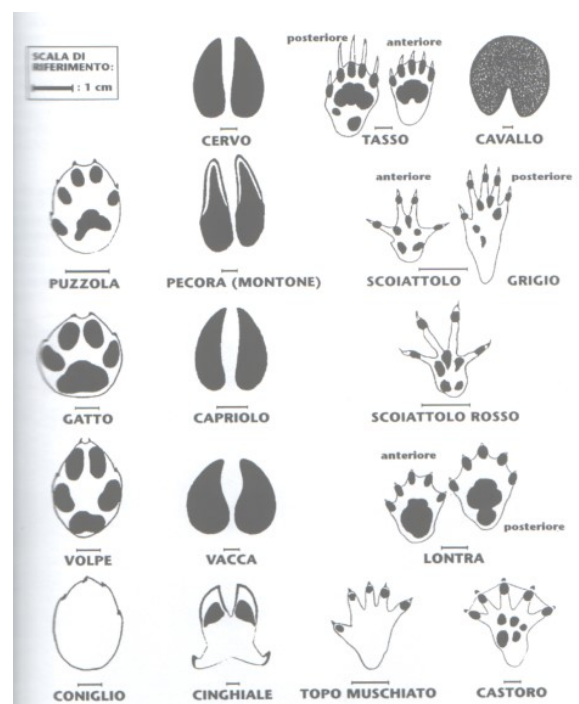
Cà de Mandorli fiume Idice S. Lazzaro di Savena – Ozzano dell'Emilia

Parco lungo Idice di Castenaso

## Caccia alla traccia

Una giornata alla scoperta della fauna selvatica, scoprendo mammiferi, uccelli, insetti, anfibi, ecc. del territorio, osservando i segni lasciati dal loro passaggio, raccogliendo reperti, individuando impronte e realizzando il calco in gesso, scoprendo gli ecosistemi, giocando con le reti alimentari e imparando a rispettare l'ambiente in cui vivono.

Partendo da una passeggiata in natura, in una delle Aree Protette del territorio, o anche scoprendo un itinerario lungo i campi e i canali, oppure curiosando in un Parco urbano vicino alle scuole, i bambini e i ragazzi saranno coinvolti in attività di osservazione e ricerca.



Con l'aiuto di reperti faunistici ( crani, ossa, pellicce, aculei, penne, pelli, esuvie, ecc.) i ragazzi incominceranno a scoprire come la Natura sia ovunque, da quella più famosa a quella, troppo spesso, che passa inosservata.

Il rilevamento delle tracce, con l'utilizzo di gesso in polvere che dovranno impastare e colare, consentirà di documentare la presenza di mammiferi e uccelli, potendo conservare il calco che offrirà agli insegnanti spunti per approfondire e sviluppare il lavoro a scuola.

Alcuni giochi, Memory, Gioco del Sole, Senti chi canta, Trova chi ha perso i pezzi, ecc. consentiranno di far conoscere le caratteristiche di diversi animali, in maniera ludica e



coinvolgente.

Alcune località e aree protette dove si svolge l'attività:

Parco Regionale dei gessi Bolognesi e Calanchi dell'Abbadessa: Dolina della Spipola – Calanchi dell'Abbadessa- Parco Regionale della Vena del Gesso Romagnola – Bosco della Frattona – Carnè – Casa del Fiume.

Altre località e Aree Protette possono essere individuate con i docenti.

## Avventura nel Bosco

Una giornata outdoor per scoprire un bosco naturale o gestito, scoprendo le sue peculiarità e caratteristiche, giocando a scoprire come si viveva nei boschi, costruendo capanne, imparando a legare bastoni, a costruire un focolare con le pietre, ad orientarsi guardando il sole, a realizzare un arco con le frecce, ecc.

L'esperienza coinvolge i partecipanti, stimolandoli al lavoro di squadra, scoprendo come spostare un tronco





sia impossibile, per ognuno ma fattibile collaborando con i compagni.

Il contesto naturale, stimola all'osservazione e alla ricerca di soluzioni per raggiungere l'obiettivo (problem solving).

Il lavoro manuale, favorisce il coordinamento motorio e consente di acquisire competenze utili anche nella vita quotidiana (imparare i nodi per sapersi allacciare gli scarponi)

Tutte le attività sono previste in base all'età dei bambini o ragazzi partecipanti.

I materiali impiegati, anche reperiti sul posto, saranno lavorati per ridurre al minimo il rischio di sbucciature o piccole ferite.

Con i più piccoli (scuola materna) molti materiali saranno preparati appositamente per l'utilizzo e collocati sul posto a disposizione dei partecipanti.

Saranno fornite indicazioni sull'abbigliamento ed equipaggiamento che i bambini e i docenti dovranno avere per la giornata.

Alcune località in cui realizzare l'attività:

Bologna: Parco Villa Ghigi

San Lazzaro di Savena: Cà de Mandorli

Ozzano Emilia: Parco degli Alpini

Castenaso: Parco lungo Idice

Imola: Parco Tozzoni

Valle del Santerno: Casa del fiume

Altre località e boschi possono essere individuati con i docenti.



## Arte e natura

Una giornata alla scoperta di un ambiente naturale, scoprendone le caratteristiche e giocando a realizzare opere artistiche con elementi naturali, colorando pietre, realizzando telai e intrecci, quadri con foglie e rami, composizioni floreali e lasciando che l'atmosfera magica della natura ispiri le nostre riflessioni poetiche e artistiche.

Partendo dal contesto in cui si svolge l'esperienza, si gioca a cercare i materiali naturali che possono essere utili per la realizzazione delle opere artistiche. (Land Art)

Lungo un breve itinerario, i bambini potranno raccogliere sassi, bastoncini, sabbia, gusci di lumache, ossa, ecc.



Tutti i materiali raccolti saranno poi utilizzati per realizzare composizioni e/o oggetti, secondo le antiche usanze tribali e primitive, consentendo ai bambini di colorare con colori e polveri naturali, appositamente portati.

In funzione delle caratteristiche della località scelta, sarà possibile individuare le attività più adatte, anche in considerazione dell'età dei bambini e dei ragazzi.

Una raccolta fotografica di opere Land Art, sarà di stimolo per i ragazzi, come alcune sagome raffiguranti animali in dimensione naturale, lo saranno per i più piccoli.



Alcune località dove realizzare l'attività:

Parco Villa Ghigi – Parco Forte Bandiera – Parco del Paleotto - Parco dei Cedri - Parco degli Alpini - Parco della Rocca - Parco Tozzoni - Parco Casa del fiume

Altre località e parchi possono essere individuati con i docenti.



# Frutti d 'autunno

Una giornata alla scoperta dei frutti dell'autunno, tra i colori del bosco, le tradizioni montanare, le castagne da raccogliere e gustare, con la possibilità di visitare musei tematici ed etnici.

Scegliendo la località, tra quelle indicate o individuandone altre, in funzione delle esigenze dei ragazzi e dei docenti, sarà possibile organizzare il programma dell'esperienza che potrà prevedere:



Passeggiata in un castagneto coltivato

Conoscenza del castagno

Raccolta delle castagne e dei marroni

Visita in azienda agricola con dimostrazione della lavorazione

Degustazione dei prodotti ( caldarroste, creme, biscotti)

Visita al museo del castagno e della civiltà della montagna



Alcune località dove realizzare l'attività:

Monghidoro – Piamaggio

Castel del Rio

Borgo Tossignano – Campiuno

Fontanelice

Firenzuola – Badia Moscheta

Altre località possono essere individuate con i docenti.



## Modalità di adesione alle proposte:

Le proposte sono rivolte alle classi delle scuole dell'infanzia, primarie e secondarie di primo grado.

Per aderire alle iniziative o per concordare attività, anche personalizzate, è necessario contattarmi entro il mese di ottobre 2025. Sarà mia premura fissare un incontro con Voi docenti, per conoscerci e definire nel dettaglio le attività più adatte ai vostri ragazzi.

Le attività proposte possono essere realizzate anche con 2 classi assieme, con il coinvolgimento di un'altra Guida ed educatore.

Per informazioni: **Gae Schiassi Stefano tel. 3287414401**

E-mail: [stefano@liberamentenatura.com](mailto:stefano@liberamentenatura.com)

Sito web: [www.liberamentenatura.com](http://www.liberamentenatura.com)

Pagine Facebook: <https://www.facebook.com/stefano.schiassi.1/>

<https://www.facebook.com/gaestefanoschiassi/>

**Attività di mezza giornata: € 160,00 4 ore**

**Giornata intera: € 200,00 = 8 ore**

I prezzi sono in franchigia da IVA e esenti da R.A. ai sensi della legge 190 del 23 dicembre 2014 art. 1 commi da 54 a 89.

## ***I Progetti Educativi***

### ***“Piccole magie per piccoli esploratori”***



#### **Presentazione:**

Un progetto dedicato alla scoperta della natura del giardino scolastico, o di un'area pubblica nelle vicinanze, attraverso una passeggiata esplorativa ricca di osservazioni e ricerca di tesori naturali nascosti, per guardare in un modo nuovo cose note e dare un approccio interessante anche a quelle ignote. Camminando lungo un sentiero immaginario i bambini saranno i protagonisti di una caccia al tesoro, sensoriale, a base di profumi, colori, visioni, suoni e materiali da raccogliere e manipolare.

Una foglia diventa un danzatore nel vento, una formica l'abitante di un condominio sotterraneo, un pezzo di resina un profumo alla moda e i petali dei



fiori frammenti di arcobaleno. Il progetto nasce dal metodo proposto da Steve Van Matre in “le passeggiate con la terra”.

**Destinatari:** Scuola dell'Infanzia - classe 1° della scuola primaria

**Tempistiche di realizzazione:**

3 incontri di 1,5 ore distribuiti durante l'anno scolastico.

**Costi:**

Le tariffe comprendono l'incontro di programmazione con i docenti, la realizzazione delle attività, i materiali e l'accompagnamento nelle passeggiate.



**Costo complessivo per 1 classe: 3 incontri di 1,30 ore: € 157.50**  
**Totale ore attività: 4.30                      costo/h 35.00**

## ***“Un Giardino a misura di bambino”***

**Presentazione:**

Il giardino scolastico è uno spazio vitale per lo sviluppo psicofisico dei bambini; nel giardino corrono, giocano, esplorano, socializzano, si sporcano, cadono e si rialzano, ecc.

Sempre più spesso gli spazi esterni vengono progettati nel pieno rispetto delle norme sulla sicurezza, come giusto che sia, ma omologando tutto si priva i bambini della creatività, dell'esperienza dell'esplorazione, della scoperta e quindi del piacere di mettersi in gioco.

Questo laboratorio ha quindi l'obiettivo di proporre la realizzazione di strutture, non permanenti, che consentano ai bambini di muoversi, migliorando il proprio coordinamento motorio, l'equilibrio, la capacità di gestione del gruppo e dei conflitti. ( tocca a me, no tocca a me.....) .

Partendo dall'età dei bambini e dalle caratteristiche del gruppo classe o del plesso che condivide lo spazio del giardino, si progettano le strutture realizzate con legni naturali, corde, sassi, sabbia ecc.

Le strutture vengono poi montate o posizionate con la partecipazione dei bimbi, che potranno decidere come e in che ordine posizionare gli elementi del percorso motorio, oppure dove costruire la capanna, o il percorso sensoriale.

**Destinatari:** bambini della scuola dell'infanzia





Contenuti:

- Attività di coordinamento motorio
- Attività di gruppo per la socializzazione
- Realizzare cose con pensiero critico

Tempistiche di realizzazione:

- 5 incontri da 1.00 ore circa

**Costo complessivo per una classe: € 250.00**

**Totale ore attività: 5.0 costo/h 50.00 comprensivi dei materiali per l'allestimento delle strutture**

Note: possibilità di sviluppare il progetto su ulteriori incontri in funzione delle esigenze e disponibilità di budget.

## ***“Il fantastico mondo degli insetti”***

**Presentazione:**

Un viaggio alla scoperta del mondo degli insetti, attraverso l'osservazione diretta, il gioco e la realizzazione di modellini.

Per vincere le paure, legate a questo meraviglioso mondo formato da oltre 2 milioni di specie, da quelli più conosciuti, come le formiche e le api, per arrivare agli incredibili Cervi volanti con le grandi mandibole o all'Empusa pennata, che ama mimetizzarsi rendendosi invisibile...finché, quello che faceva paura diventa un amico da osservare con curiosità, rispetto e amore.

Destinatari: Scuola dell'infanzia – Primaria classi 1° e 2°

Contenuti:

- Conoscere la morfologia degli insetti e il loro ciclo vitale
- Imparare a distinguere i principali ordini di insetti
- Imparare ad utilizzare strumenti d'osservazione
- Conoscere la vita sociale degli insetti
- Conoscere gli insetti utili per la vita dell'uomo



Tempistiche di realizzazione:

2 incontri da circa 1.30 ore

1 uscita in ambiente di circa 3 ore

**Costi complessivo per classe:**

**2 incontri in aula + 1 uscita: € 210.00**

**Totale ore attività: 6.00      costo/h €35.00**

## ***“Orto in giardino”***



### **Presentazione:**


In un pezzo di terra del giardino sarà realizzato un piccolo orto, dalla lavorazione del terreno, alla dimora delle piantine fino alla loro crescita e raccolta dei frutti. Un laboratorio per imparare a conoscere alcuni degli ortaggi più comuni e comprenderne il ciclo vitale, la stagionalità e i benefici nell'alimentazione dell'uomo.

E' possibile anche prevedere la realizzazione di un orto a parete, con vasi e sacche apposite, o quella di cassoni in legno.

Destinatari: Alunni della scuola dell'infanzia e primaria classi.

### **Contenuti:**

- ☐ Ortaggi e verdura di stagione
- ☐ L'agricoltura biologica senza additivi chimici
- ☐ Creare e lavorare un piccolo orto
- ☐ Le verdure coltivate – schede
- ☐ Le verdure nell'alimentazione – benefici e idee gustose



### **Tempistiche di realizzazione:**

4 incontri in primavera da 1.30 ore

Durante l'anno sarà mia cura assicurarmi che l'orto sia seguito anche al di fuori degli incontri programmati.

**Costi:**

**Costo complessivo per 1 classe: 4 incontri di 1,30 ore: € 210,00**

**Totale ore attività: 6.00 costo/h: 35.00**

Nota: il costo per le piantine è escluso dal progetto

## ***“Animali di casa nostra”***

### **Presentazione:**

La natura del territorio è una delle risorse più importanti con la quale i ragazzi possono venire a contatto provando emozioni e acquisendo conoscenze che si integrano con la formazione scolastica. Visitare un bosco, l'alveo di un torrente, l'ambiente dei calanchi o i campi ai margini della città, attraverso una serie di giochi e osservazioni scientifiche, rappresenta un'esperienza motivante e formativa dall'alto ritorno educativo.

Per la scuola dell'Infanzia il percorso si sviluppa attraverso l'utilizzo di pupazzi, storie e osservazioni dei piccoli animali del giardino e del parco.

Destinatari: Alunni della scuola dell'infanzia - primaria classi 3°-4° -5° Secondaria classe 1°

### **Contenuti:**

- Fauna locale
- Reti e catene alimentari
- Rilevamento presenza animali

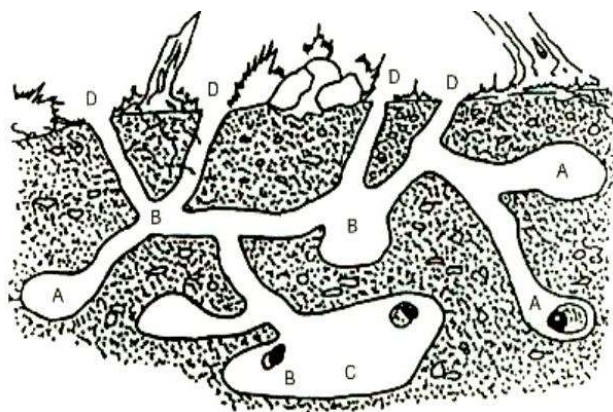
### **Tempistiche di realizzazione:**

2 incontri da 2.0 ore e 1 uscita di 4 ore.

### **Costi:**

**Costo complessivo per 1 classe: 2 incontri di 2.0 ore + 1 uscita di 4 ore: € 280.00**

**Totale ore attività: 8.00 costo/h: 35.00**





## ***“Un progetto su misura”***

### **Presentazione:**

Cari docenti avete una idea che volete trasformare in realtà con i vostri ragazzi?

Questo è lo spazio dedicato alle vostre idee, per condividerle e realizzarle partendo dalla progettazione, alla definizione degli obiettivi, alle attività fino alle uscite sul campo con i vostri ragazzi.

Partendo dalle vostre idee e dai ragazzi, si lavora insieme, potendo coinvolgere anche le famiglie, per realizzare un progetto articolato da svilupparsi durante tutto l'anno scolastico, iniziando in autunno per concluderlo in primavera.

Destinatari: Alunni della scuola primaria e secondaria

Contenuti: Da definire con i docenti

Tempistiche di realizzazione:

Minimo 4 incontri da 2 ore + 2 uscite di mezza giornata 4 ore

**Costi: € 560.00**

**Totale ore attività: 16.00 costo/h: 35.00**

Note: per ulteriori incontri e uscite preventivo su richiesta



Per informazioni: **Gae Schiassi Stefano tel. 3287414401**

E-mail: stefano@liberamentenatura.com - stefanoschiassi@gmail.com

Sito web: [www.liberamentenatura.com](http://www.liberamentenatura.com)

Pagine Facebook: <https://www.facebook.com/stefano.schiassi.1/>

<https://www.facebook.com/gaestefanoschiassi/>